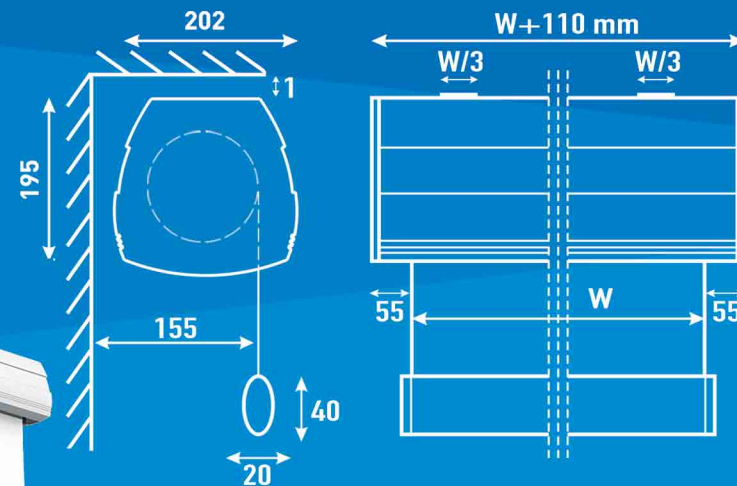




AVERS
SCREENS



DOSTĘPNE WERSJE KOLORYSTYCZNE :



WYPOSAŻENIE PODSTAWOWE:



PRZEŁĄCZNIK

SOLAR




Rodzina wielkoformatowych elektrycznych ekranów projekcyjnych,
o szerokości do 6 metrów i bogatej palecie dostępnych rozmiarów,
formatów obrazu oraz odmian powierzchni projekcyjnych.

Cechy charakterystyczne:

- Małogabarytowa obudowa w kolorze białym wykonana z aluminium
- Barwne elementy dekoracyjne.
- Prosta instalacja ekranu
- "Niewidzialne" ścienne/sufitowe uchwyty montażowe
- Automatyczne zatrzymywanie zwijania/rozwijania
- Regulacja położenia punktów krańcowych zwijania/rozwijania
- Silnik elektryczny o mocy 230 W z 5-letnią gwarancją
- Wyprowadzenie zasilania z lewej strony
- Łatwa integracja z zewnętrznymi systemami sterującymi
- Naścienny przełącznik sterujący w zestawie.
- Formaty obrazu 4:3 lub 16:9
- Szerokość powierzchni projekcyjnej: 450 - 600 cm
- Dostępne materiały projekcyjne:
Matt White P g=1.0, **White Ice** g=1.2
New Coral g=3.2 (do projekcji wstecznej)

Akcesoria opcjonalne:

- System zdalnego sterowania na podczerwień (CRC-IR)
- Radiowe systemy zdalnego sterowania (CRC, DRC, +RCX)
- Systemy sterujące z wyzwalaczem (C12VRC+, C12VRC, C12V)
- Malowanie proszkowe w kolorach z palety RAL
- Naścienny przełącznik sterujący z blokadą kluczem
- Czarne ramki (BB)
(dla formatów 4:3 i 16:9 tylko dla materiału MWP)
- Czarne ramki (BT)
(dla formatu 16:9, tylko dla materiału MWP)

| SOLAR | | | | | |
|-------------|---|---------|---------|---------|---------|
| |  MODEL | 450 | 500 | 550 | 600 |
| 4:3 |  WYMIARY (cm) | 450/338 | 500/375 | 550/413 | 600/450 |
| 16:9 |  WYMIARY (cm) | 450/253 | 500/281 | 550/309 | 600/338 |
| |  WAGA (kg) | 80.0 | 90.0 | 97.0 | 106.0 |

