

Instrukcja dla tablicy Newline Truboard

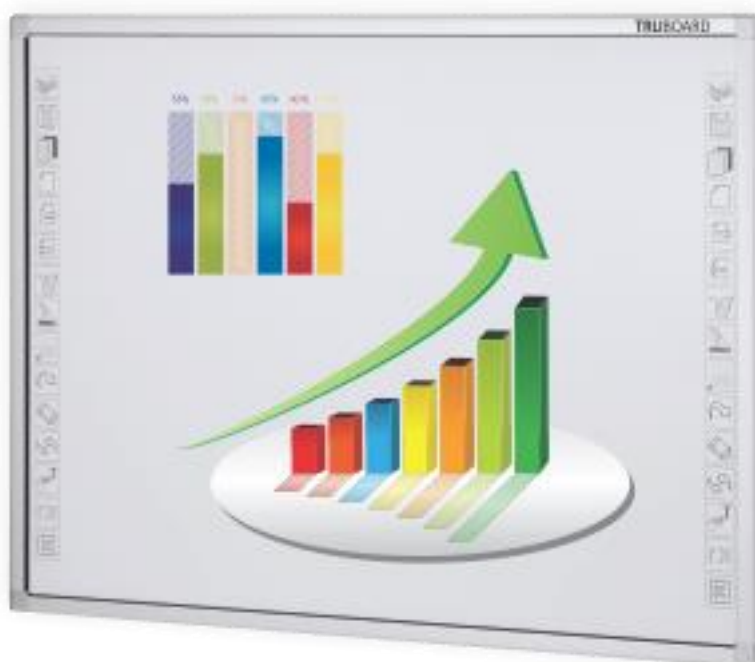
Modele

IR10-78

IR10-78P (z inteligentną półką)

R5-800PC

R3-800S



AGRAF
SYSTEMY INTERAKTYWNE

Agraf Sp. z o.o. Nowe Sady 2, 94-102 Łódź

Wymagania systemowe i sprzętowe

Minimalne

CPU: Intel Pentium Dual Core

Pamięć : 1GB

Wsparcie dla DirectX 9

Dysk twardy: 10GB

Rozdzielczość 800×600/1024×768

Port USB 2.0

Zalecane

CPU : Intel Core i3 lub wyższy

Pamięć : 2GB lub więcej

Wsparcie dla Support DirectX 10

Dysk twardy : 20GB

Rozdzielczość : 1024×768,1280×1024 lub wyższa

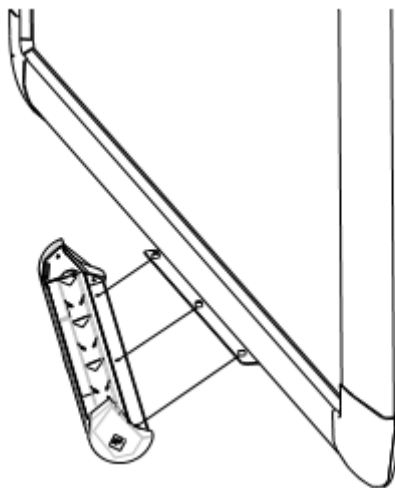
Port USB 2.0 lub 3.0

Instalacja na ścianie



Agraf Sp. z o.o. Nowe Sady 2, 94-102 Łódź

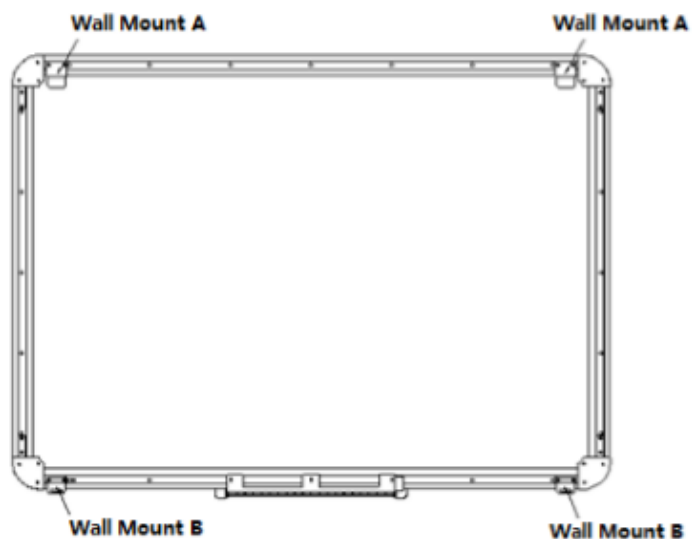
Przed przystąpieniem do instalacji tablicy interaktywnej na ścianie, zamocuj półkę (zwykłą lub interaktywną do tablicy) zgodnie z rysunkiem poniżej.



Przykręć cztery haki montażowe do tyłu tablicy.



Zgodnie ze zdjęciem poniżej.



Zamocuj do ściany zaczepy ściennie zgodnie z rozmieszczeniem zaczepów na tylnej części tablicy.



Powieść tablicę na ścianie. Upewnij się, że wszystkie haki montażowe weszły w zaczepy montażowe.



Agraf Sp. z o.o. Nowe Sady 2, 94-102 Łódź




Podłączenie do komputera

Zainstaluj oprogramowanie (Teach Infinity Pro) z płyty dołączonej do tablicy.

Podłącz tablicę do komputera za pomocą kabla USB dołączonego do zestawu.

Kalibracja

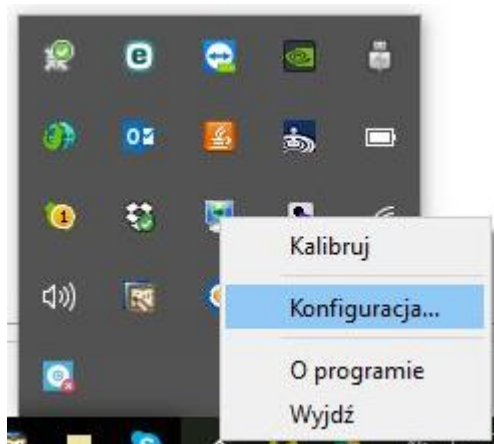
Znajdź w zasobniku ikonę informującą o prawidłowym podłączeniu tablicy do komputera.



Kliknij na nią prawym przyciskiem myszy i z menu wybierz Kalibruj

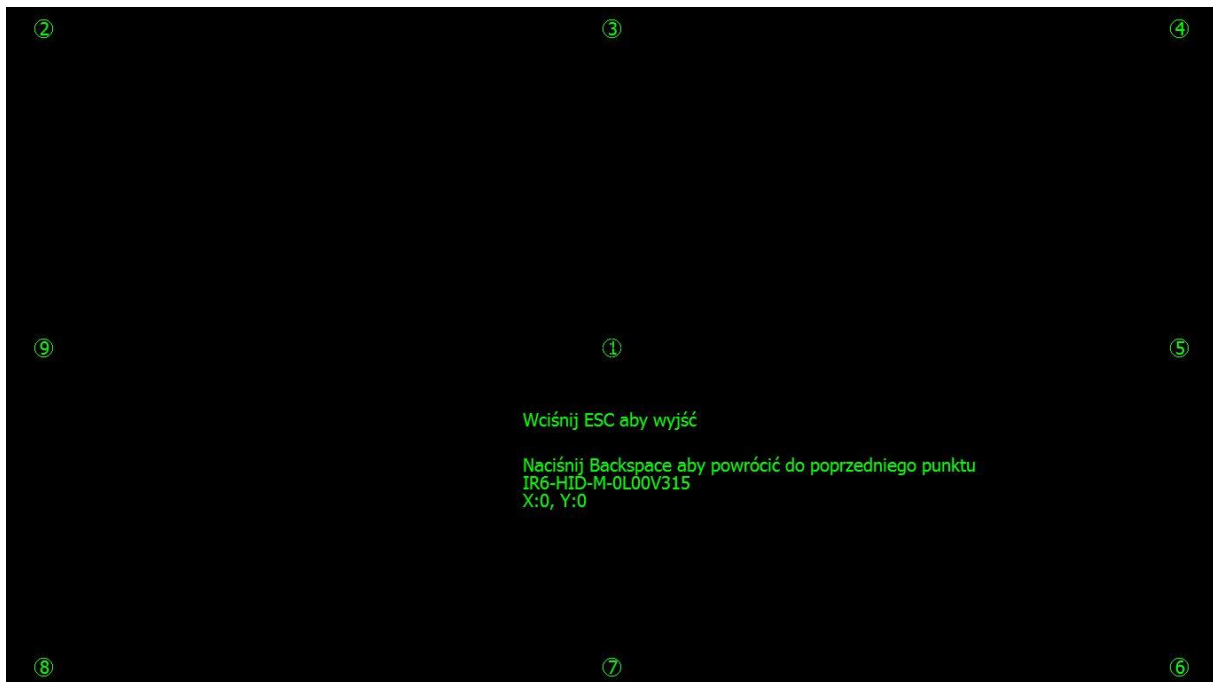


Agraf Sp. z o.o. Nowe Sady 2, 94-102 Łódź



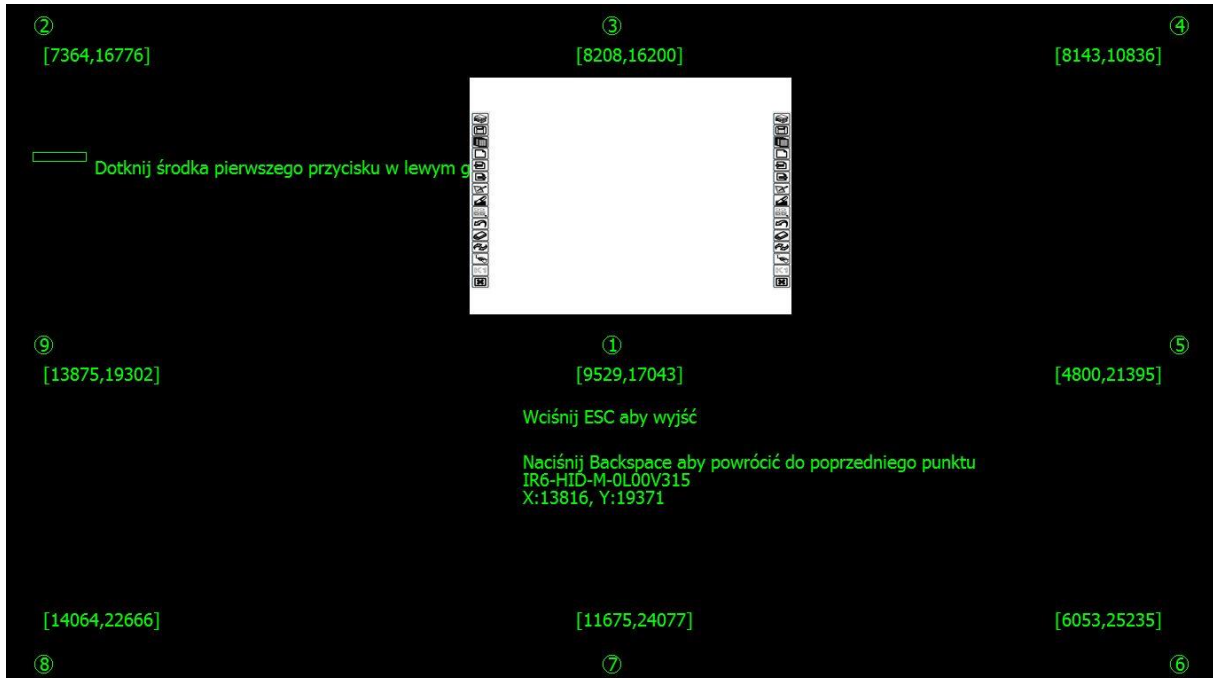
Wyświetli się ekran kalibracji.

Rozpocznij od pierwszego punktu kalibracji, przytrzymaj punkt tak długo aż pasek postępu dojedzie do końca.



Po do dokonaniu kalibracji tablicy należy jeszcze dokonać kalibracji pasków skrótów znajdujących się na tablicy.

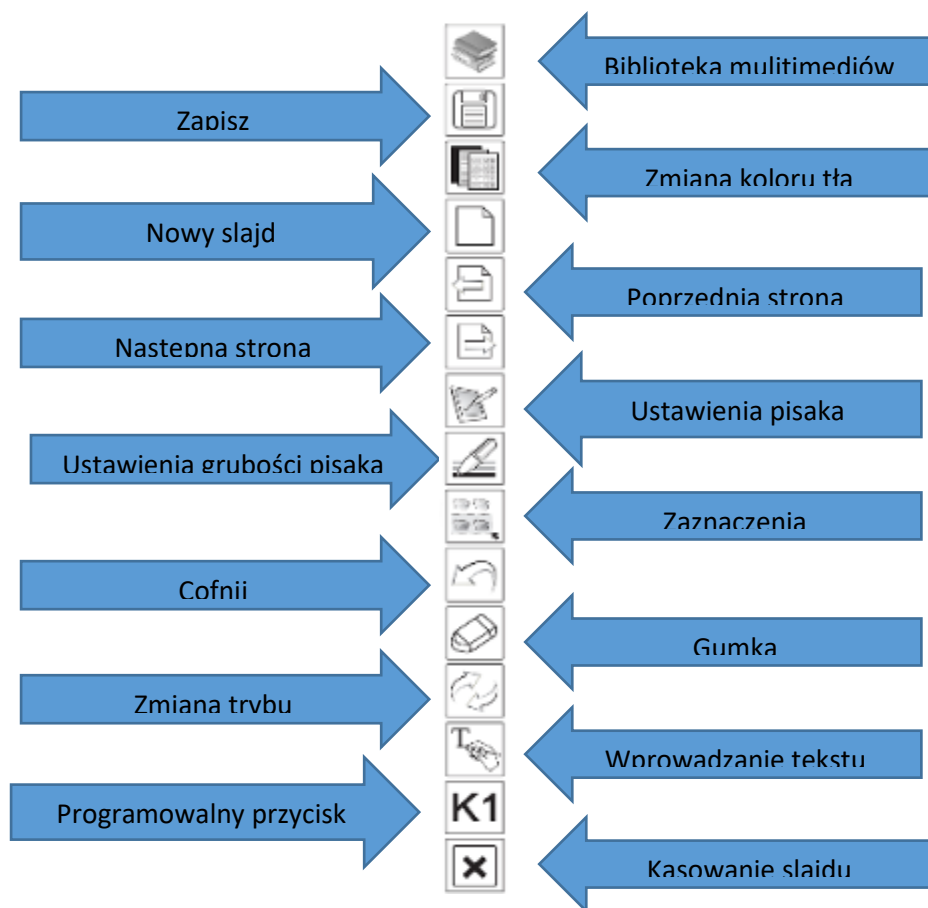
W celu wykonania kalibracji pasków skrótów postępuj zgodnie z animacją na białym tle.



Ikony paska skrótów



Agraf Sp. z o.o. Nowe Sady 2, 94-102 Łódź



W razie problemów lub pytań prosimy o kontakt telefoniczny lub mailowy:

Telefon: 42 25 03 183

E-mail: agraf@agraf.com.pl