

WYPOSAŻENIE PODSTAWOWE:



PRZEŁĄCZNIK

Rodzina ekonomicznych elektrycznych ekranów projekcyjnych dostępnych w szerokiej palecie rozmiarów i formatów obrazu.

FOCUS






Ekonomiczna linia elektrycznych ekranów projekcyjnych

Cechy charakterystyczne:

- Obudowa stalowa malowana na kolor biały
- Prosta instalacja ekranu
- Uchwyty montażowe zintegrowane z obudową
- Długi czas życia powierzchni projekcyjnej zabezpieczonej funkcją automatycznego zatrzymywania zwijania/rozwijania
- Dedykowana instalacja z możliwością regulacji położenia punktów krańcowych zwijania/rozwijania tkaniny projekcyjnej
- Elektryczny silnik o mocy 125 W z 5-letnią gwarancją
- Łatwa integracja z zewnętrznymi systemami sterującymi
- Naścienny przełącznik sterujący w zestawie
- Formaty obrazu 1:1, 4:3 lub 16:9
- Dostępne materiały projekcyjne:
Matt Grey g=0,8, **Matt White** g=1,0

Akcesoria opcjonalne:

- System zdalnego sterowania na podczerwień (CRC-IR)
- Radiowe systemy zdalnego sterowania (CRC, DRC)
- Systemy sterujące z wyzwalaczem (C12VRC, C12V)
- Malowanie proszkowe w kolorach z palety RAL
- Naścienny przełącznik sterujący z blokadą kluczem
- SH Holder
- Czarne ramki (BB)
(dla formatów 4:3 i 16:9, tylko dla materiałów MW, MG)
- Czarne ramki (BT)
(dla formatu 16:9, tylko dla materiałów MW, MG)

FOCUS									
FORMAT	1:1			4:3			16:9		
 MODEL	18	21	24	18/14	21/16	24/18	18/10	21/12	24/14
 WYMIARY [cm]	180/180	210/210	240/240	180/135	210/160	240/180	180/102	210/119	240/135
 WAGA [kg]	8.0	10.0	12.0	7.8	9.8	11.7	7.5	9.5	11.3
 RAMKA "BB" *	-	-	-	+	+	+	+	+	+
 RAMKA "BT" *	-	-	-	-	-	-	+	+	+

* Jako opcja

